

简体中文



KANSAI, JAPAN

OFFICIAL
TOURIST
GUIDE

2021-2022

Osaka Prefecture, Osaka City, Sakai City, Kyoto Prefecture,
Kyoto City, Hyogo Prefecture, Kobe City, Nara Prefecture,
Shiga Prefecture, Wakayama Prefecture, Mie Prefecture,
Fukui Prefecture, Tottori Prefecture, Tokushima Prefecture



THE EXCITING KANSAI 
The KANSAI contains the real undiscovered Japan.

 KANSAI Tourism Bureau
The Exciting Journey, KANSAI

关西主要景点与交通

大阪府、大阪市、堺市、京都府、京都市、兵库县、神户市、奈良县、滋贺县、和歌山县、三重县、福井县、鸟取县、德岛县

让我们关注魅力无限的关西旅游热点吧!

(这里标注的是从大阪站起程所需的大致时间。注: 不包括换乘时间。)



主要出行方式与票价



- 1** 大阪站 - 鸟取站 - 鸟取砂丘
(JR特急 超级白鸟号 <Super Hakuho> - 特内巴士)
¥7,600
- 2** 大阪站 - 城崎温泉站
(JR特急 碧鸟号 <Kumotori>)
¥5,700
- 3** 大阪站 - 姬路站 - 姬路城大手门前
(JR新快速 - 特内巴士)
¥1,620
- 4** 大阪站 - JR高速巴士枢纽 - 鸣门公园口
(JR普通巴士特快)
¥3,300
- 5** 大阪站 - 新大阪站 - 冈山站 - 大步危站 - 雾津 (Kazura) 桥
(JR特急 - 新干线 - JR特急顺风)
¥10,340



- 6** 大阪站 - 福知山站 - 天桥立站
(JR普通特急 <Kounotori> - 福知山号 <Hashidate>)
¥5,680
- 7** 大阪站 - 三之宫站 - 湊 (Minato) 元町站
(JR普通 - NP 快速线 - 步行 15 分钟)
¥620
- 8** 大阪站 - 大阪城公园站
(JR 大阪环状线特快 - 步行 20 分钟)
¥160
- 9** 大阪站 - 天王寺站 - 关西机场站
(JR 大阪环状线特快 - JR 特急 难波号 <Hankai>)
¥2,400
- 10** 大阪站 - 天王寺站 - 百舌鸟站
(JR 大阪环状线 - JR 普通线 - 步行 5 分钟)
¥400
- 11** 大阪站 - 芦原温泉站 - 东寻坊
(JR 普通特急号 <Thunderbird> - 特内巴士)
¥7,480
- 12** 大阪站 - 彦根站
(JR 新快速 - 步行 15 分钟)
¥1,980
- 13** 大阪站 - 京都站 - 福知山站
(JR 新快速 - JR 普通线 - 步行 5 分钟)
¥860
- 14** 大阪站 - 奈良站 - 东大寺大佛殿春日大社前
(JR 大阪环状线 - 特内巴士)
¥1,030
- 15** 大阪站 - 南田站 - 船波站 - 大阪难波站 - 五十物川站 - 内宫前
(步行 - 大量换乘 - 步行 - 县营巴士 - 特内巴士)
¥4,060
- 16** 大阪站 - 天王寺站 - 纪伊胜浦站 - 那智瀑布前
(JR 大阪环状线特快 - JR 普通特急号 <Kansho> - 特内巴士)
¥7,650
- 17** 大阪站 - 天王寺站 - 白滨站 - 白滨巴士中心
(JR 大阪环状线特快 - JR 普通特急号 <Kansho> - 特内巴士)
¥5,710

上述票价可能随季节变更进行调整, 请提前确认。

THE EXCITING KANSAI

The KANSAI contains the real undiscovered Japan.



相约 KANSAI，发现新的惊喜！



在关西，像大阪、京都、神户、奈良这样的核心区域毋庸置疑，还有很多富有魅力的地方。

这里有关西人在悠久的历史长河中孕育并引以为豪的传统、神话、文化、美食等，定会令人不虚此行。

您何不迈出一步，前往呆上一段呢？

想必通过深度体验以及品尝美味佳肴，会收获迄今为止从未有过的新的发现。不仅如此，对日本这个国度将有进一步的认识。

下面，就依次介绍足以唤起人们旅游冲动的人杰地灵的八个区域。



点击链接获取更多资讯
<https://kansai-guide.jp/exciting/>



日本的传统与文化生生不息的 KANSAI 具有代表性的四座城市

在一千多年的岁月中，日本的都城一直设在关西，多彩的传统与文化在这里脉脉相承。以京都、大阪这样有代表性的城市为首，古都奈良、港城神户等，无不具有浓郁的关西地域特色，因此备受人们的青睐。同时，作为旅游目的地深深地吸引着众多海内外的游客。

大阪

由于水上运输而发展起来的“水都”是通往国内外的门户，也是生活的核心区。



神户

自古以来作为贸易商埠发展的港口城市散发着与西洋文化相结合的时尚的气息。



京都

在历经一千多年作为“日本的国都”兴盛的大地上随处都留下日本独特美学的烙印。



奈良

从八世纪兴起的古都演绎了无数历史与浪漫，守护着堪称世界之最佳的佛教建筑与文化遗产。



纪伊半岛

和歌山县
奈良县
三重县


大门坂 - 和歌山

熊野古道~
回归日本人心灵原
点的朝圣之旅

纪伊半岛是日本屈指可数的能量场。通往熊野本宫大社的熊野古道是延续一千多年的朝圣之路，据说芸芸众生为了寻求神灵保佑前往参拜。沿着朝圣者的足迹去感受神秘的力量吧。

静寂山海岸边寺与
静寂瀑布 - 和歌山

高野山 - 和歌山



圆月岛 - 和歌山



点击链接获取更多资讯
<https://kansai-guide.jp/exciting/04/>

伊势~奈良

奈良县
三重县从神话到古代
感知历史与浪漫之旅

从神道的顶峰伊势神宫出发，前往古人留下众多古刹、神社的奈良。这里是夯实日本基础的源头，不妨探访从神话时代到古代，以及绵延中世纪的时代的足迹。呈现给人们的是古坟、相扑、日本酒、海女等，多个时代纵横交错的文化。



宇治桥 - 三重

伊势志摩国立公园



长谷寺 - 奈良



海女小屋 - 三重



点击链接获取更多资讯
<https://kansai-guide.jp/exciting/05/>

琵琶湖西岸～北陆

滋贺县
福井县

琵琶湖东岸～三重

滋贺县
三重县
福井县

感受在湖泊和群山环绕中与水共生的环境之旅

琵琶湖是日本最大的湖泊。从绵亘在其西面的山脉中涌出的丰富的水源养育了一方人。水撑起了人们的生活，造就了酿酒以及发酵饮食文化。湖水和群山成了膜拜的对象，演变成朝圣的灵地。来感受琵琶湖水天一色的景观以及与水共生的生活吧。



永平寺 - 福井



源城 - 滋贺



白须神社 - 滋贺



在武士行走过的地方相遇流传至今的工艺之旅

曾几何时，人们穿梭于京都之间，武士刀剑影。忍者村等遗迹尚存。这里盔甲、陶瓷、和纸、刀具等传统工艺发达，眼镜以及引领时代的制作工艺等传承至今。体验历史悠久的传统工艺也是不错的选择。



点击链接获取更多资讯
<https://kansai-guide.jp/exciting/03/>



从比睿山俯瞰的琵琶湖 - 滋贺



点击链接获取更多资讯
<https://kansai-guide.jp/exciting/08/>



源城博物馆 - 福井

播磨

兵库县

眺望优雅的姬路城、漫步通向都城道路之旅

历经四百多年仍保持优雅姿态的姬路城，又名“白鹭城”。曾经是通往都城的道路与连接港口的海路相交汇的要塞。沿着武士曾经叱咤风云的古道，刀剑锻造、酿酒业也曾盛极一时。近距离感受多样化的文化内涵吧。



精修华光刀场 - 兵库



姬路城 - 兵库



有马温泉 - 兵库



点击链接获取更多资讯
<https://kansai-guide.jp/exciting/02/>

淡路岛~德岛

兵库县
德岛县
和歌山县



明门海峡 - 德岛

沉浸于创世神话、穿越跨海大桥之旅

据说日本国家的起源可追溯到神灵创建淡路岛之说。湍急的潮水形成漩涡奇观以及隐约可见的岛屿使周边海域呈现无穷的变化。连接本州和四国的世界最长的跨海吊桥非常壮美。海洋又孕育了文化，净琉璃等大众艺术传承至今。去探访国家诞生的地方吧。



虎野松原 - 兵库



阿波舞 - 德岛



葛原 (kazusa) 桥 - 德岛



点击链接获取更多资讯
<https://kansai-guide.jp/exciting/06/>

丹波

兵 库 县
京 都 府



美山草庵之乡 - 京都

被撑起都城一片天的丰足的山乡治愈之旅

在大自然的怀抱中伫立着山村“丹波”。以此冠名的农产品依然走俏。京丹波曾以农产品、木材等物资供给都城，城下镇丹波被山作为交通要道得以发展。这里随处是日本的原生态风景，在治愈的世界里攫取惠顾的神力也是非常惬意的。



波波伯郎神社祭典 - 兵庫



点击链接获取更多资讯
<https://kansai-guide.jp/exciting/07/>

山阴海岸

鸟 取 县
兵 库 都 府

感怀海岸的秀美与馈赠并尽享自然壮美之旅

山丘直接探入海中，珍奇的地形蜿蜒曲折，勾勒出美丽的景观。壮观的砂丘也是可圈可点的一景。大海的馈赠使捕捞业非常发达，带动了独特的饮食文化。平静的生活亘古不变。置身宏伟的自然，静品时光也是不错的选择。



鸟取砂丘 - 鸟取



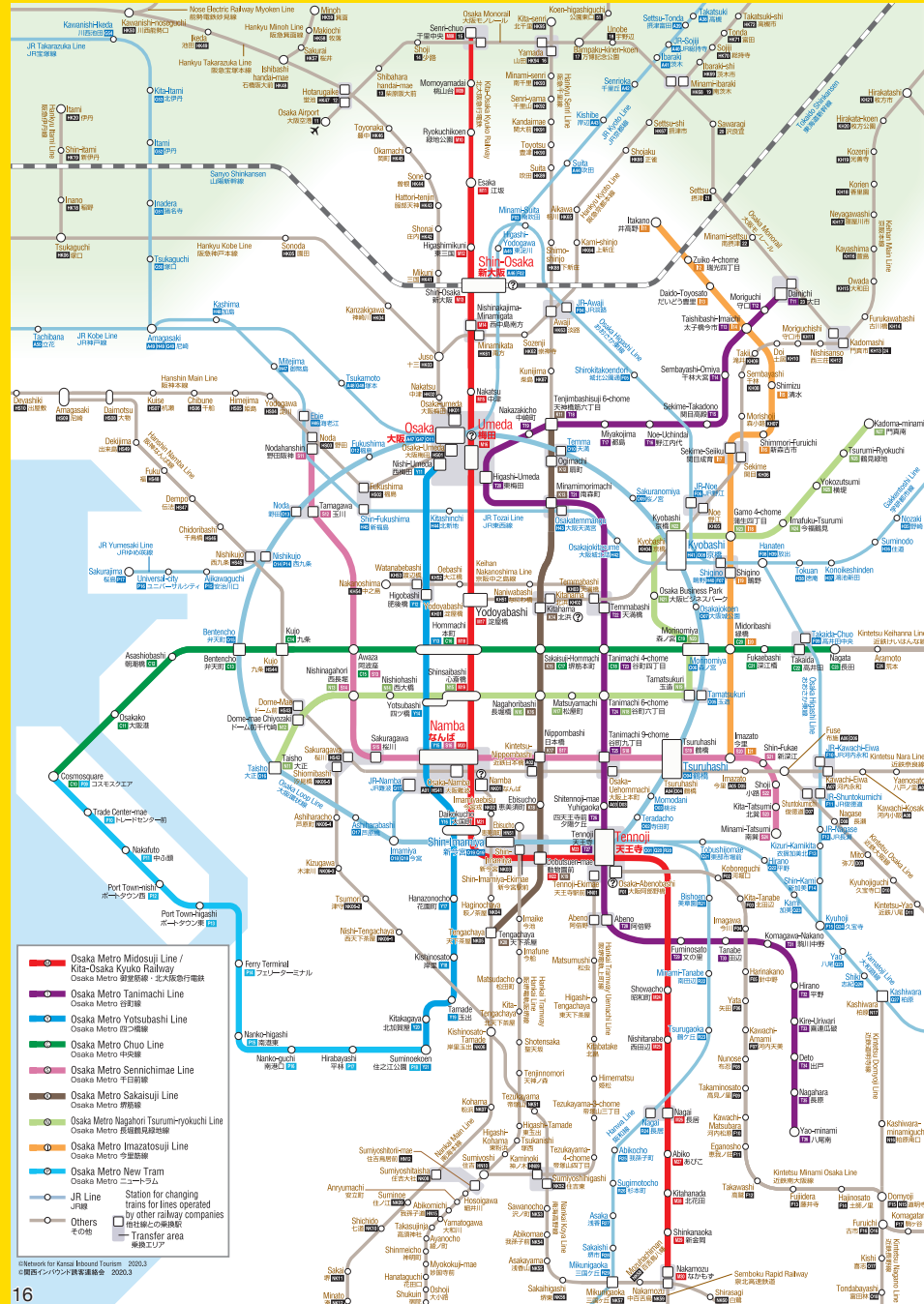
瀨户内海 - 鸟取



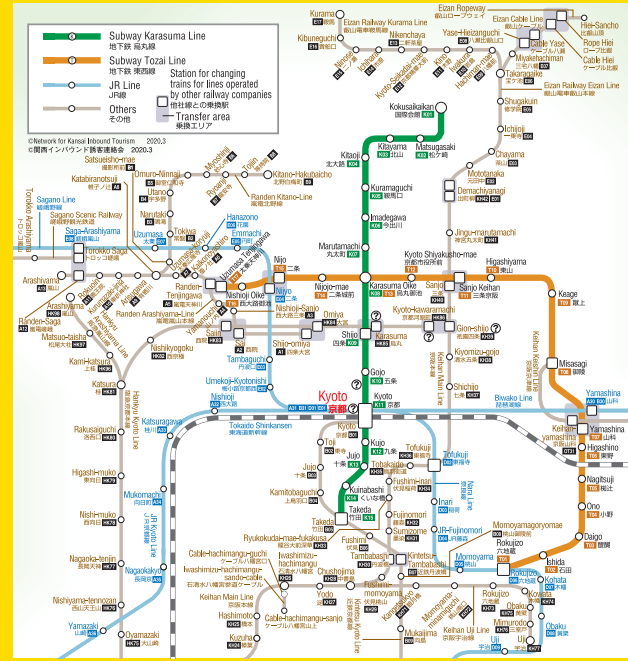
点击链接获取更多资讯
<https://kansai-guide.jp/exciting/01/>

主要城区

大阪



京都



神戸



精彩关西 关西主要旅游咨询中心

- 大阪**
- 关西旅游咨询中心**
关西国际机场
关西国际机场航站楼1层中央
开放时间: 07:00 - 22:00
垂询电话: 072-456-6160
- 大阪地铁 & 市区巴士资讯 & 咨询热线**
开放时间: 08:00 - 21:00
垂询电话: 06-6582-1400 *仅限电话咨询
- 大阪旅游问询处**
JR大阪站1层中央广场 大阪旅游服务中心
开放时间(大阪站): 07:00 - 23:00
售票时间: 08:00 - 22:00
- 难波旅游问询处**
南海难波站
开放时间: 09:00 - 20:00
*10:00 - 18:00 (12月31日-1月3日)
- 大阪梅田阪急旅游咨询中心**
阪急大阪梅田站1层
开放时间: 08:00 - 17:00
- 网投野海观天空大厦 (Harukas) 旅游咨询中心**
近铁百货大楼3层东
开放时间: 10:00 - 20:30 (1月1日休息)
垂询电话: 06-6625-2021

京都

- 京都综合旅游咨询中心(京-Navi)**
京都站大ホール
开放时间: 08:30 - 19:00
垂询电话: 075-343-0548
- 关西旅游咨询中心京都问询处**
京都站3层
开放时间: 10:00 - 18:00 (12月30日-1月3日休息)
垂询电话: 075-341-0280
- 阪急旅游咨询中心京都问询处**
阪急京都河原町站B1
开放时间: 08:30 - 17:00
- 京阪旅游咨询中心祇园四条问询处**
开放时间: 09:30 - 18:30

神戸

- 神户综合咨询中心**
JR三之宫站东口南侧, 人工岛轨道线下方
开放时间: 09:00 - 19:00 (12月31日-1月2日 09:00-15:00)
垂询电话: 078-322-0220

开放时间随新冠疫情变化会进行调整, 如需最新资讯, 请访问相关网站或致电当地旅游咨询中心。



日本轨道交通的特点

- 车票(乘车券)分为纸质车票和预先充值现金(付款)的IC卡。
- 搭乘部分特快列车时,除了乘车券以外的还须购买特快票。
- 部分特快列车设有指定座位,须按照车票指定的车厢、座位对号入座。

关于IC卡

如果预先充值现金,可以刷卡乘坐电车、地铁、公交等交通工具,是非常便捷的公交卡。

1 购买车票(乘车券)或IC卡

购买车票或IC卡的方法,有到售票窗口购买以及在自动售票机办理两种。

自助售票机的使用方法

○ 购买车票

1. 在售票机上方的票价表上查询至目的地车站的票价。
2. 把现金放入售票机,按下显示目的地的价格按钮。请留意不要遗忘找零。

通过检票口



在绝大部分的车站均设有自动检票机,在机器上放入车票或刷IC卡通过即可。

○ 购买IC卡(ICOCA卡)

1. 按下页面上的“English”按钮,使文字转换为英语。
2. 按下页面上的“IC card purchase”按钮。
3. 放入其费用2,000日元,作为押金扣除500日元后,余下的1,500日元可作为电子货币用于支付。

☆押金(500日元)在办理退卡时予以退还。

IC卡充值方式(使用充值机)

1. 将IC卡插入充值机右下方的插卡口。
2. 从页面上显示的充值(付款)金额中选择需要充值的金额。
3. 放入现金。
4. 取出IC卡。

☆操作方法因机而异,请向工作人员咨询。



2 购确认拟搭乘列车进站的站台

在车站咨询屏等确认乘车站(站台)、入口序号等信息,排队等候,待列车进站后,先下后上,有序乘车。

显示下一个进入站台的车次。

在列车时刻表查看将要乘坐的列车进站的时间。

沿着上下车位置的标记,在此等候。

换乘知识(站名)

有些车站乍看站名雷同但实际很远,有些站名大相径庭却能步行前往。



point 电车类型

日本的列车分为快速、特急、急行等,不同的铁道公司其分类也有些差异,还有,即便同一个方向,停站的车站不同,有些特急列车除票价外还要另外支付特急费用。如果有不清楚的,请咨询车站的工作人员。



关西轨道交通换乘指南(地下楼层图)

大阪地区

大阪地铁: 梅田、西梅田、东梅田各站
阪神: 大阪梅田站 阪急: 大阪梅田站
JR西: 大阪站、北新地站



大阪地铁: 难波站 近铁/阪神: 大阪难波站
南海: 难波站 JR西: JR难波站



京都地区

地铁: 京都站 近铁: 京都站
JR西: 京都站



神户地区

地铁: 三之宫站、三之宫花卉线(Hanadokei)副站
阪急: 神户三之宫站
阪神: 神户三之宫站 人工岛轨道线: 三之宫站
JR西: 三之宫站



图例

- 旅游观光社 观光案内所
- 检票口
- 改札口
- 扶梯
- エスカレーター
- 电梯
- エレベーター
- 卫生间
- トイレ
- 地铁楼层 地上层
- 地下通道 地下层
- 轨道交通线(地面)
- 轨道交通线(地上)
- 轨道交通线(地下)
- 轨道交通线(地下)

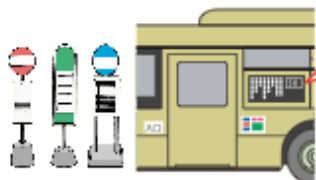


日本巴士的特点

- 乘车时必须使用现金、乘车券、IC卡(有些巴士不能使用IC卡)。
- 不能使用大面额纸币(5,000日元、10,000日元)。另外,有些巴士不能找零,预先准备好零钱会更加便捷。
- 不同的地区、巴士公司其统一票价、区间票价等价格体系不尽相同,车票有上车时或下车时支付等多种方式。
- 运行时刻表往往分为平日、星期六以及节假日等几类,一定要注意辨认。

1 搭乘巴士时的注意事项

在巴士站点一般按照目的地设定乘车地点。巴士的驾驶室上方或侧面都标有线路编号,乘车前须确认好以免坐错。上车门和下车门分别在不同的地方,具体位置因车而异。



巴士正面以及侧面标出的数字就是线路编号。

付费方式每个巴士不尽相同,有的在上车时,而有的则在下车时支付。上车时发放号码券的不要忘记领取,使用IC卡时请勿忘刷卡上车。上车时用现金支付的,首先要放入现金或乘车券。



2 下车时的注意事项

当你要在下一个车站下车时,按下座位附近或把手上的下车按钮通知司机。付费方式是下车时支付的,须对照上车时领取的号码券和前方票价表上的数字并确认票价,提前准备好现金。下车时把现金和号码券一并放入收费箱中。如果使用IC卡就在扫码器上刷卡下车。

下车时,要互相礼让,有序下车。



如果没人按这个按钮,巴士会不停靠通过。



如果发放号码券,不要忘记带号码券并确认票价。



日本出租车的特点

- 乘车时可使用现金、信用卡进行支付,有些运营公司不接受部分信用卡,还须在乘车前向司机确认。
- 出租车费一般设定起步价(如:2km 640日元等),即便是很短的距离,也要支付这笔费用。
- 搭乘日本的出租车,一般无需支付小费。

1 搭乘出租车时的注意事项

出租车多数停靠在车站附近、酒店等地方,行驶中的出租车也是可以搭乘的,日本的出租车其车型、颜色等五花八门,识别的方法是:车顶上安装TAXI字样的顶灯,如果灯是开启的说明可以载客运营。



出租车处有这样的标识。(1个例子)



顶灯开启时处于“空车”状态。

出租车的车门由司机在驾驶席上进行操作,自动开关。乘客一般乘坐坐在车体左侧的后排座位上,人数较多时也可利用副驾驶位置,副驾驶车门需手动开关。

车门开关是自动的,不要自行开门。



2 下车时的注意事项

车费显示在计价器上,用现金、信用卡支付完毕,左侧车门会自动开启,由于危险右侧车门不得随意打开。下车时请留意不要把随身携带的物品忘在车里。



下车时车门开关也是自动的,不得自行开门。




日本礼仪须知!



公共交通设施

应避免在车厢内使用手机通话、大声聊天。



餐厅

在享用自助餐时,取菜量力而行,能吃多少就盛多少。

在日本无需支付小费,也没有索要小费的习惯。



温泉、澡堂(公共浴池)

在温泉浴池前,首先要清洗身体。

应避免在水池浸泡毛巾。



卫生间

不得脚踏坐便器上如厕。

使用过的卫生纸要扔进马桶内冲走,其他垃圾应扔到配置的垃圾桶内。



point

卫生间的名称及书写

在日本,卫生间根据设置的地方、环境,表示的名称五花八门。



卫生间的标识多为左侧式样,不过这类东西也是种类繁多,枚不胜举。



除此之外,还有多种标识。



如何应对突发灾难

向周边的日本人求助

在遭遇灾难时，建议使用这个语言支持包与身边的日本人交谈。如果准备好纸和纸，相互的交流会更加顺畅。

中文

我应该就地等候吗？
还是最好到其他地方避难？

这一带有发生海啸的危险吗？
已经发出海啸警报了吗？

我能暂时跟你一起行动吗？

现在播报的是什么样的内容？

我正在朝着---方向走。
就目前的状况，我能走到---吗？

能用你的手机给我看看这个网站吗？

我们一起避难吧，请随我来。

你最好在原地等候一会儿。

请等待几分钟，我打听一下确切的讯息。

我也不太掌握情况，目前还没法告诉你更详细的情况。

話しかけられた日本人の方へ

分かる範囲で、お手伝いをお願いします。ただし、答えがご自身も分からない場合は、はっきりとお伝えください。下段は、回答の際に指を差してご利用ください。

日本語

ここで待機すべきですか？
どこかに避難した方がいいですか？

このあたりで、津波がくるおそれがありますか？
津波警報は出ていますか？

しばらく、あなたに付いていて、
行動をとんでもないですか？

今、どういことがアナウンスされていますか？

私は〇〇に向かっています。
現在の状況で〇〇に行くことはできますか？

あなたのスマートフォンで、
このサイトを見せてもらえますか？

いっしょに避難しましょう、付いてきてください。

しばらくこの場で待機するのがよいです。

確かな情報を調べてみますので、
数分お待ちください。

私もまだ状況がよくわからず、
確かなことをお伝えできません。

Safety Tips

免费下载程序，用于掌握在日本国内发生的
地震快讯、海啸警报、火山爆发快讯以及其
他气象特报警报等紧急消息。

For Android



For iPhone



JAPAN OFFICIAL TRAVEL APP

快速的旅游资讯以及导航功能支持您的日本之行。



For your safe travel

请安装如下网站并留意在关西地区
有可能造成出行延误或影响
旅游计划的交通资讯。



紧急求援电话号码

应事先了解联络方式，以便遇不测时沉着应对。

呼叫救护车

当身体不适，意外受伤时

119

呼叫警察

当卷入某种事件或事故时

110

信用卡挂失

信用卡公司

American Express	0120-020-120	MasterCard	00531-11-3886
Diners Club	0120-074-024	Visa Card	00531-11-1555
JCB	0120-794-082	UnionPay	0034-800-800-287

具有专属优惠的 IC 卡型乘车券

KANSAI ONE PASS



请点击
界面的网站
https://kansai
onepass.com

登录 "KANSAI ONE PASS" 网站，
并关注近期的费用和商家。
关于 KANSAI ONE PASS 的更多
更新和长期服务。



出行时可使用此卡搭乘 JR、地铁、
私铁以及巴士等交通工具。

刷卡通过检票口，尽享
方便出行！

无需每次购票乘车，轻松充值
反复使用。

不设有效期，无优先长期
使用！



出示此卡可在很多设施和商家享受
优惠服务。

重要事项

1. 本卡仅限在关西地区使用。KANSAI ONE PASS 无法在关东地区使用。

2. 本卡仅限在关西地区使用。KANSAI ONE PASS 无法在关东地区使用。

3. 本卡仅限在关西地区使用。KANSAI ONE PASS 无法在关东地区使用。

4. 本卡仅限在关西地区使用。KANSAI ONE PASS 无法在关东地区使用。



KANSAI Wi-Fi (Official)

一键连接免费 Wi-Fi
一款让你的关西之行更加便捷、愉快的应用程序



关西 30,000 Wi-Fi 信号点



或在 app store 搜索应用程序

kansai wi-fi



文明出行 树立新风

防止感染风险，
呵护安心、愉快旅游



查询出访地的最新疫情，
莫忘记！



佩戴口罩，
安心带给你我他。



尽情快乐，
但要避免车内闲聊。



出门在外，洗手、消毒
常记起。



遇到拥挤莫上前，
回头再来又何妨。



与其握手不如微笑致意，
旅游美女非你莫属。



少说多吃，
美味佳肴享不尽。



保持距离，优雅排队，
心情也愉悦。



勤开窗换气，新鲜空气
也能满足你口福。



每天早晨都测温，
当下旅游最时尚。



购买旅游纪念品，摸来
摸去不可取，用眼挑选
最精准。

确保大家愉快的旅游，需要每一个人的通力合作！

旅行連絡会 協力：国土交通省・観光庁

旅行連絡会・交通機関や宿泊・観光施設等の旅行関係業界の業界団体等で構成。詳しくは、<https://www.jata-net.or.jp/virus/>を参照ください。